

Der H-Type



**die richtige
Information**

**zur richtigen
Zeit**

**am richtigen
Ort**

H-Type

Die richtige Information, zur richtigen Zeit, am richtigen Ort



Die neusten Digital Signage Systeme von multitech bestehen durch ein edles Design, eine robuste Bauweise und durch die qualitativ hochstehenden Materialien.

Die Produkte der H-Type Serie sind in Grössen von 10" bis 70" erhältlich und können mit Displays in Landscape- oder Portraitformat bestellt werden. Die Geräte können auf dem Boden verankert, mit einer Fussplatte versehen oder an die Wand geschraubt werden. Die seitlichen Träger sind aus hochwertigen, gebürsteten Edelstahlsäulen. Um das Display vor Beschädigungen zu schützen, wird eine Frontplatte aus gehärtetem Glas verwendet. Alle Systeme sind für den professionellen 24h / 7 Tage Dauerbetrieb ausgelegt.

Zu den Einsatzgebieten gehören unter anderem:

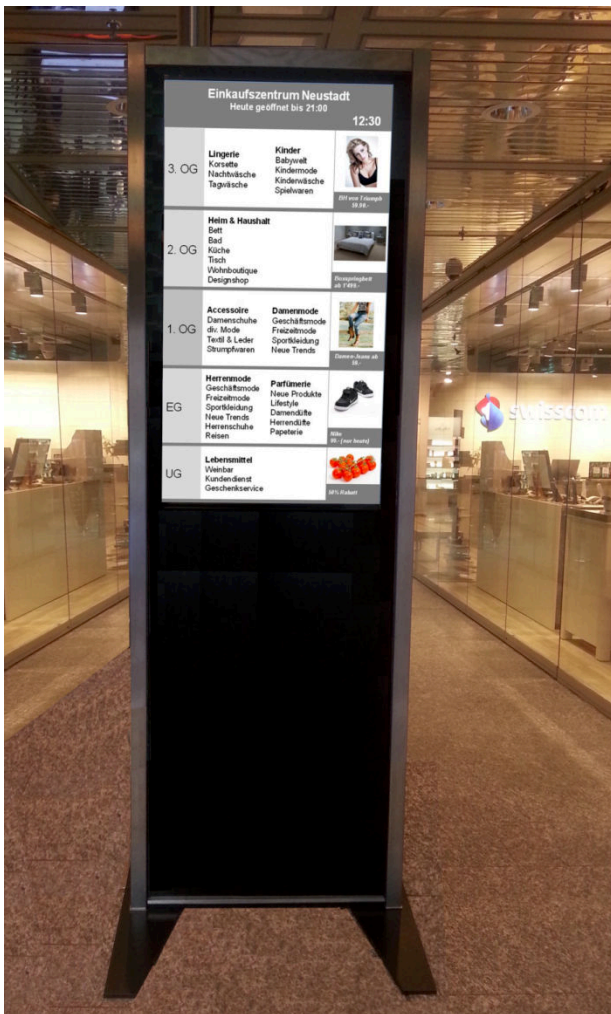

- Detailhandel und Einkaufszentren
 - Hotels und Kongresszentren
 - Banken und Versicherungen
 - öffentlicher Verkehr
 - öffentliche Gebäude wie Stadthallen, Schulen und Bibliotheken
 - Spitäler und Altersheime
 - Ausstellungshallen
 - Poststellen
- usw.

Modellvielfalt

Der H-Type kann in den verschiedensten Ausführungen bestellt werden:

- Bildschirme in Landscape- oder Portraitausrichtung
- mit Glasfüllung
- ohne Füllung
- mit mehreren Bildschirmen in einer Säule
- mit Ablagen für Dokumente und Prospekte
- mit Plakatfläche (mit oder ohne Beleuchtung)
- mit Vitrine (mit oder ohne Beleuchtung)
- mit interaktiver Oberfläche (Touchscreen)

Neben der Standardfarbe schwarz können Sie die Geräte auch in diversen anderen Farben bestellen.

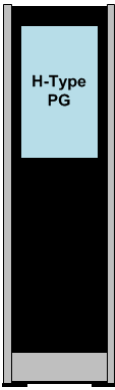
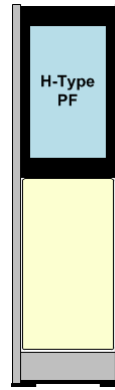

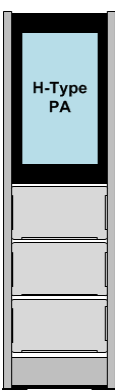
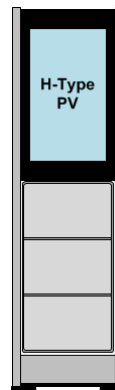

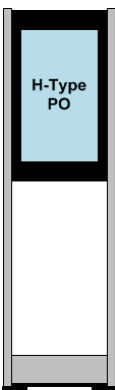




Wandmodelle

Neben den hier gezeigten Standmodellen können alle Grössen auch als Wand- oder Einbaumodelle geliefert werden. Dank eines einheitlichen Designs und den gleichen Ansteuerungsmodulen wird Ihr elektronisches Anzeigesystem eine klare Linie erhalten.

Interaktive Terminals

Spezielle Bildschirmoberflächen und die Player der LCM-6 Serie mit einem zusätzlichen Softwarepaket erlauben eine interaktive Bedienung der Bildschirme. So können Wegleitsysteme, Werbeapplikationen, Befragungsterminals usw. realisiert werden.

 <p>Modell PG</p> <ul style="list-style-type: none"> • Glasfüllung • Display in Portraitformat • von 10" bis 70" • einseitig oder doppelseitig • zw. 10 & 15cm tief • verschiedene Fussplatten 	 <p>Modell PF</p> <ul style="list-style-type: none"> • Platte für Plakataufnahme • Display in Portraitformat • von 10" bis 49" • einseitig oder doppelseitig • zw. 10 & 15cm tief • optional mit Beleuchtung 	 <p>Modelle in Landscapeformat</p> <ul style="list-style-type: none"> • mit Glasfüllung (LG) • mit Ablagen (LA) • mit Vitrine (LV) • mit Plakatfläche (LP) • ohne Füllung (LO) • mehrere Displays (LM) • zw. 10 & 15cm tief • verschiedene Fussplatten
 <p>Modell PA</p> <ul style="list-style-type: none"> • mit Ablagen (2-4) • Display in Portraitformat • von 10" bis 55" • einseitig oder doppelseitig • zw. 10 & 15cm tief • verschiedene Fussplatten 	 <p>Modell PV</p> <ul style="list-style-type: none"> • Vitrine mit Ablage • Display in Portraitformat • von 10" bis 55" • einseitig oder doppelseitig • 15cm tief • verschiedene Fussplatten • optional mit Beleuchtung 	 <p>Modell LT</p> <ul style="list-style-type: none"> • Display mit Touchscreen Oberfläche • offene Ausführung • Display in Landscapeformat • von 10" bis 40" • verschiedene Fussplatten
 <p>Modell P0</p> <ul style="list-style-type: none"> • ohne Füllung • Display in Portraitformat • von 10" bis 55" • einseitig oder doppelseitig • zw. 10 & 15cm tief • verschiedene Fussplatten 	 <p>Modell PM</p> <ul style="list-style-type: none"> • mehrere Displays (je nach Modell) • Displays in Portraitformat • von 10" bis 55" • einseitig oder doppelseitig • zw. 10 & 15cm tief • verschiedene Fussplatten 	 <p>Modell LW / PW</p> <ul style="list-style-type: none"> • Display für Wandmontage • Display in Portrait- od. Landscapeformat • von 10" bis 65" • Schutzglas vor dem Display • verdeckte Kabelführung

Spezifikationen:

- FullHD Screens (ab 23")
- ausgelegt für den 24/7 Betrieb
- HDMI und VGA Anschlüsse in den Sockel geführt
- Behälter für Rechner ca. 20 x 20 x 6cm (ausser Wandmodelle)
- Gehärtetes Glas über den Displays
- Edelstahlträger und Edelstahlsockel (ausser Wandmodelle)
- Standfüsse in schwarz oder Edelstahl
- Standfüsse flach (optional höhenverstellbar oder mit Rädern)
- verdeckte Kabelführung im inneren der Säulen
- Kabelausgang über Bodenplatte (optional über Rückwand)

Software:

Die Geräte können mit einer Digital Signage Software von multitech, mit einer beliebigen anderen Software oder direkt als Anzeigemonitore eingesetzt werden.

multitech bietet folgende Versionen an:

- LCM-6 multimediale Software
- LCE-3 Steuerung über das Outlookprogramm
- LCS-1 USB Player

Verkauf International

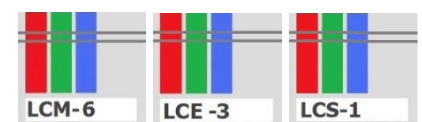
multitech ag
Neue Winterthurerstr. 99
CH-8304 Wallisellen

Tel +41 44 883 28 28
Fax +41 44 883 28 29
info@multitech.ch

Verkauf Deutschland

Avacom (Deutschland) GmbH
Hammer Landstrasse 113
D-41460 Neuss

Tel (+49) 2131 133 699 1
Fax (+49) 2131 133 699 3
info@avacom.com.de



www.multitech.ch